



# Befestigungsmaterial für Flache Schilder



Für einseitig Tafelbefestigung

Rohr Ø mm / Profillänge cm	Best. Nr.	€
N 48 KC 12	KN4812	10,10
N 60 KC 12	KN6012	9,70
N 76 KC 12	KN7612	10,50
N 90 KC 12	KN9012	10,60
N 48 KC 25	KN4825	10,60
N 60 KC 25	KN6025	10,30
N 76 KC 25	KN7625	11,00
N 90 KC 25	KN9025	12,30
N 48 KC 31	KN4831	11,10
N 60 KC 31	KN6031	10,70
N 76 KC 31	KN7631	11,30
N 90 KC 31	KN9031	11,50
N 48 KC 38	KN4838	11,40
N 60 KC 38	KN6038	11,00
N 76 KC 38	KN7638	11,70
N 90 KC 38	KN9038	12,20
N 48 KC 44	KN4844	12,20
N 60 KC 44	KN6044	11,80
N 76 KC 44	KN7644	12,50
N 90 KC 44	KN9044	12,90
N 48 KC 62	KN4862	14,50
N 60 KC 62	KN6062	14,10
N 76 KC 62	KN7662	14,80
N 90 KC 62	KN9062	15,30
N 48 KC 75	KN4875	15,10
N 60 KC 75	KN6075	15,70
N 76 KC 75	KN7675	16,40
N 90 KC 75	KN9075	16,60
N 48 KC 96	KN4896	17,10
N 60 KC 96	KN6096	16,70
N 76 KC 96	KN7696	17,40
N 90 KC 96	KN9096	17,70



Für doppelseitig Tafelbefestigung

Rohr Ø mm / Profillänge cm	Best. Nr.	€
Nd 48 KC 12	KND4812	14,70
Nd 60 KC 12	KND6012	14,30
Nd 76 KC 12	KND7612	15,20
Nd 90 KC 12	KND9012	15,40
Nd 48 KC 25	KND4825	15,50
Nd 60 KC 25	KND6025	15,20
Nd 76 KC 25	KND7625	15,90
Nd 90 KC 25	KND9025	16,40
Nd 48 KC 31	KND4831	15,90
Nd 60 KC 31	KND6031	15,50
Nd 76 KC 31	KND7631	16,50
Nd 90 KC 31	KND9031	16,70
Nd 48 KC 38	KND4838	17,00
Nd 60 KC 38	KND6038	16,60
Nd 76 KC 38	KND7638	17,50
Nd 90 KC 38	KND9038	17,90
Nd 48 KC 44	KND4844	18,90
Nd 60 KC 44	KND6044	18,50
Nd 76 KC 44	KND7644	19,20
Nd 90 KC 44	KND9044	19,90
Nd 48 KC 62	KND4862	23,00
Nd 60 KC 62	KND6062	22,40
Nd 76 KC 62	KND7662	23,50
Nd 90 KC 62	KND9062	23,80
Nd 48 KC 75	KND4875	26,00
Nd 60 KC 75	KND6075	25,50
Nd 76 KC 75	KND7675	26,50
Nd 90 KC 75	KND9075	26,80
Nd 48 KC 96	KND4896	28,40
Nd 60 KC 96	KND6096	28,40
Nd 76 KC 96	KND7696	29,60
Nd 90 KC 96	KND9096	29,90





# Befestigungsmaterial für Schilder mit HD- Umrandungsprofil



Für einseitig Tafelbefestigung



Für doppelseitig Tafelbefestigung

Rohr Ø mm / Profillänge cm	Best. Nr.	€
N 48 UK 12	KN48UK12	10,40
N 60 UK 12	KN60UK12	10,00
N 76 UK 12	KN76UK12	10,80
N 90 UK 12	KN90UK12	10,90
N 48 UK 25	KN48UK25	10,90
N 60 UK 25	KN60UK25	10,60
N 76 UK 25	KN76UK25	11,30
N 90 UK 25	KN90UK25	12,60
N 48 UK 31	KN48UK31	11,40
N 60 UK 31	KN60UK31	11,00
N 76 UK 31	KN76UK31	11,60
N 90 UK 31	KN90UK31	11,80
N 48 UK 38	KN48UK38	11,70
N 60 UK 38	KN60UK38	11,30
N 76 UK 38	KN76UK38	12,00
N 90 UK 38	KN90UK38	12,50
N 48 UK 44	KN48UK44	12,50
N 60 UK 44	KN60UK44	12,10
N 76 UK 44	KN76UK44	12,80
N 90 UK 44	KN90UK44	13,20
N 48 UK 62	KN48UK62	14,80
N 60 UK 62	KN60UK62	14,40
N 76 UK 62	KN76UK62	15,10
N 90 UK 62	KN90UK62	15,60
N 48 UK 75	KN48UK75	15,40
N 60 UK 75	KN60UK75	16,00
N 76 UK 75	KN76UK75	16,70
N 90 UK 75	KN90UK75	16,90

Rohr Ø mm / Profillänge cm	Best. Nr.	€
Nd 48 UK 12	KND48UK12	15,50
Nd 60 UK 12	KND60UK12	14,60
Nd 76 UK 12	KND76UK12	15,50
Nd 90 UK 12	KND90UK12	15,90
Nd 48 UK 25	KND48UK25	15,80
Nd 60 UK 25	KND60UK25	15,50
Nd 76 UK 25	KND76UK25	16,20
Nd 90 UK 25	KND90UK25	16,70
Nd 48 UK 31	KND48UK31	16,20
Nd 60 UK 31	KND60UK31	15,80
Nd 76 UK 31	KND76UK31	16,80
Nd 90 UK 31	KND90UK31	17,00
Nd 48 UK 38	KND48UK38	17,30
Nd 60 UK 38	KND60UK38	16,90
Nd 76 UK 38	KND76UK38	17,80
Nd 90 UK 38	KND90UK38	18,20
Nd 48 UK 44	KND48UK44	19,20
Nd 60 UK 44	KND60UK44	18,80
Nd 76 UK 44	KND76UK44	19,50
Nd 90 UK 44	KND90UK44	10,20
Nd 48 UK 62	KND48UK62	23,40
Nd 60 UK 62	KND60UK62	22,80
Nd 76 UK 62	KND76UK62	23,90
Nd 90 UK 62	KND90UK62	24,20
Nd 48 UK 75	KND48UK75	26,40
Nd 60 UK 75	KND60UK75	25,90
Nd 76 UK 75	KND76UK75	26,90
Nd 90 UK 75	KND90UK75	27,20





# Befestigungsmaterial



**Type N für einseitig Tafelbefestigung**

Rohr Ø mm	Best. Nr.	€
<b>N 48</b>	KN48	<b>5,90</b>
<b>N 60</b>	KN60	<b>5,50</b>
<b>N 76</b>	KN76	<b>6,00</b>
<b>N 90</b>	KN90	<b>6,10</b>
<b>N 110</b>	KN110	<b>25,60</b>



**Type ND für doppelseitig Tafelbefestigung**

Rohr Ø mm	Best. Nr.	€
<b>Nd 48</b>	KND48	<b>6,80</b>
<b>Nd 60</b>	KND60	<b>6,30</b>
<b>Nd 76</b>	KND76	<b>7,20</b>
<b>Nd 90</b>	KND90	<b>7,40</b>
<b>Nd 110</b>	KND110	<b>28,70</b>



**Type KS für einseitig Tafelbefestigung mit HD- Umrandungsprofil**

Rohr Ø mm	Best. Nr.	€
<b>KS 48</b>	KKS48	<b>6,70</b>
<b>KS 60</b>	KKS60	<b>6,30</b>
<b>KS 76</b>	KKS76	<b>7,10</b>



**Type DKS für doppelseitig Tafelbefestigung mit HD- Umrandungsprofil**

Rohr Ø mm	Best. Nr.	€
<b>DKS 48</b>	KDKS48	<b>8,80</b>
<b>DKS 60</b>	KDKS60	<b>8,00</b>
<b>DKS 76</b>	KDKS76	<b>9,00</b>



**Type L9 zur Tafelbefestigung auf Masten etc. für Schilder mit HD- Umrandungsprofil**

	Best. Nr.	€
Edelstahlausführung inkl. 2 Klemmklötzen und A2-Schrauben	KL9	<b>8,90</b>



**Klemmblock zur I- Träger- Befestigung für Schilder mit HD- Umrandungsprofil**

	Best. Nr.	€
Klemmblocke inkl. A2-Schraube und Mutter	KBLOCK	<b>9,10</b>



**Klemmklotz für Klemme Type KC**

	Best. Nr.	€
Aus Alu- Pressprofil mit Kunststoff- Schutzhülse inkl. A2-Schraube	KKLOTZ	<b>2,70</b>
Kunststoff- Schutzhülse	KSCHUCH	<b>0,67</b>



**Klemmklotz für Klemme Type UK**

	Best. Nr.	€
Aus Alu- Pressprofil mit Kunststoff- Schutzhülse inkl. A2-Schraube und Mutter	KKLOTZ1	<b>2,90</b>



# Spannwerkzeug und Zubehör



**Spannwerkzeug**



**Edelstahlschleufe**

	Best. Nr.	€
Montagewerkzeug	HBANDIT	141,60

	Best. Nr.	€
Stahlbandschleufe für Bandbreite 19 mm = 3/4" 100 Stück pro Packung	HSCHLAUFE	68,90



**Stahlband - Lasche DO**



**Edelstahlband**

	Best. Nr.	€
Aus Edelstahl Länge 140mm	KBANDITLA	6,10

	Best. Nr.	€
Bandbreite 19 mm = 3/4" Rollenlänge 30 lm	HSTAHLBAND	65,70



**Befestigungsmaterial für Flache Schilder mittels Stahlband**

Lasche DO mit Profillänge cm	Best. Nr.	€
<b>Bandit KC 25</b>	KBANDIT25	10,70
<b>Bandit KC 31</b>	KBANDIT31	11,40
<b>Bandit KC 38</b>	KBANDIT38	11,60

Lasche DO mit Profillänge cm	Best. Nr.	€
<b>Bandit KC 44</b>	KBANDIT44	13,00
<b>Bandit KC 62</b>	KBANDIT62	14,60
<b>Bandit KC 75</b>	KBANDIT75	16,20





## Rohrsteher aus Stahl verzinkt mit Abdeckkappe

∅ = Rohrdurchmesser, WS = Rohrwandstärke

Rohrlänge	∅ 48 mm, WS 2 mm		∅ 60 mm, WS 2 mm		∅ 60 mm, WS 3,2 mm		∅ 76 mm, WS 2,6 mm	
	Best. Nr.	€	Best. Nr.	€	Best. Nr.	€	Best. Nr.	€
1,5 m	R1,548/2V	16,60	R1,560/2V	19,70	R1,560/3V	26,30	R1,576/3V	29,90
2 m			R260/2V	24,50	R260/3V	34,90	R276/3V	38,20
2,5 m			R2,560/2V	29,90	R2,560/3V	43,50	R2,576/3V	47,90
3 m	R348/2V	29,90	R360/2V	33,00	R360/3V	47,40	R376/3V	54,70
3,5 m			R3,560/2V	37,60	R3,560/3V	54,10	R3,576/3V	61,00
4 m			R460/2V	44,70	R460/3V	65,00	R476/3V	71,60
4,5 m			R4,560/2V	52,40	R4,560/3V	76,40	R4,576/3V	84,10


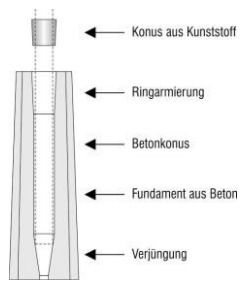
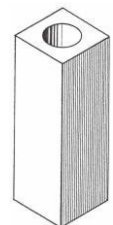
## Rohrsteher aus Aluminium mit Abdeckkappe

∅ = Rohrdurchmesser, WS = Rohrwandstärke

Rohrlänge	∅ 48 mm, WS 2 mm		∅ 60 mm, WS 2 mm		∅ 60 mm, WS 3 mm		∅ 76 mm, WS 3 mm	
	Best. Nr.	€	Best. Nr.	€	Best. Nr.	€	Best. Nr.	€
1,5 m			R1,560/2A	19,80	R1,560/3A	26,50	R1,576/3A	31,60
2 m		Preise	R260/2A	24,80	R260/3A	35,00	R276/3A	41,90
2,5 m			R2,560/2A	30,10	R2,560/3A	43,50	R2,576/3A	47,60
3 m		auf	R360/2A	33,00	R360/3A	47,10	R376/3A	58,00
3,5 m			R3,560/2A	38,00	R3,560/3A	54,40	R3,576/3A	65,30
4 m		Anfrage	R460/2A	44,80	R460/3A	65,60	R476/3A	74,70
4,5 m			R4,560/2A	52,90	R4,560/3A	76,50	R4,576/3A	87,50

## I-Träger aus Aluminium

Dimension 180/80 in verschiedenen Längen – Preise auf Anfrage

	Ausführung	Best. Nr.	€		Ausführung	Best. Nr.	€
	<b>Erddorn</b> Eisen verzinkt Für Rohr ∅ 60 mm  Zur Montage von Stehern Aller im Verkehrsbereich Gängigen Längen. Kein Aushub, Aufstellung, Senkrechtausrichtung und Montage in wenigen Minuten.  Ein Kurvengelenk ermöglicht die senkrechte Ausrichtung des Stehers, auch wenn der Erddorn durch Gestein oder Bodenverdichtung schief in das Erdreich eingetrieben werden sollte.	RERD	46,80		<b>Fundamentsockel</b> Höhe 600 mm  Beton Eisenverstärkt für Rohr ∅ 60 mm inkl. Konus Gewicht ca. 29 kg	RFUND	36,00
	<b>Montagestempel</b> Zum Versetzen für Erddorn	RERDST	25,80		<b>Konus</b>		RFONDKO
					<b>Betonsockel</b> Höhe 600 mm  Beton Eisenverstärkt für Rohr bis 76 mm ohne Konus Gewicht ca. 35 kg	RFUND76	34,60



# Rohrsteher - Zubehör

	Ausführung	Größe	Best. Nr.	€			
<b>Leitwinkelgabelsteher</b> 	<b>Verzinkt zerlegbar</b> für Format 470 x 700 mm für Format 600 x 900 mm	Ø 60 / 3, Länge 2000 mm	RVGABEL47	<b>114,20</b>			
		Ø 60 / 3, Länge 2000 mm	RVGABEL63	<b>120,40</b>			
	<b>Alu verschweißt</b> für Format 470 x 700 mm für Format 600 x 900 mm	Ø 60 / 3, Länge 2000 mm	RGABEL47	<b>114,90</b>			
		Ø 60 / 3, Länge 2000 mm	RGABEL63	<b>120,80</b>			
<b>Wandarm für Verkehrszeichen</b> 	Aluminium aus Rohr Ø 60 mm Verschweißt, Grundplatte 200x200/5 mm mit 4 Bohrungen  <b>Größe 1</b> für Tafelhöhe bis 480 mm <b>Größe 2</b> für Tafelhöhe bis 700 mm		RWAND1A  RWAND2A	<b>95,70</b>  <b>99,80</b>			
Ausführung	Best. Nr.	€	Ausführung	Best. Nr.	€		
	<b>Ständerrohr</b> zum Aufdübeln für Rohrsteher Ø 60 mm Alu verschweißt Ohne Rohrverlängerung	RSTAND60	<b>60,10</b>		<b>Rohrsteher- verlängerung</b>  für Rohr Ø60 mm auf Ø48 mm für Rohr Ø60 mm auf Ø60 mm für Rohr Ø76 mm auf Ø60 mm	RV48-60 RV60-60 RV60-76	<b>36,20</b> <b>26,90</b> <b>41,60</b>
	<b>Verstärkte Verdrehsicherung</b>  für Rohrsteher Ø 60 mm Stahl verschweißt zum Versetzen im losen Erdreich	HVERDREH60	<b>17,20</b>		<b>Rohrsteher- verlängerung innenliegend</b>  für Rohr Ø60 mm auf Ø60 mm für Rohr Ø76 mm auf Ø76 mm	RV60-60innen RV76-76innen	<b>42,10</b> <b>48,90</b>
	<b>Rohrbogen</b> inkl. Schrauben  für Rohrsteher Ø 60 mm	RBOGEN60	<b>29,30</b>		<b>Abdeckkappe</b> aus Kunststoff  für Rohrsteher Ø 48 mm für Rohrsteher Ø 60 mm für Rohrsteher Ø 76 mm	RKAPPE48 RKAPPE60 RKAPPE76	<b>2,50</b> <b>2,60</b> <b>3,20</b>
	<b>T- Stück</b> inkl. Schrauben  für Rohrsteher Ø 60 mm auf Ø 60 mm	RTST60/60	<b>22,10</b>		<b>Rohrrahmenlasche</b>  Rohr Ø 48 mm einseitig Rohr Ø 48 mm doppelseitig Rohr Ø 60 mm einseitig Rohr Ø 60 mm doppelseitig	RRLA48E RRLA48D RRLA60E RRLA60D	<b>9,70</b> <b>11,00</b> <b>9,70</b> <b>11,00</b>

## Rohrrahmen

Werden nach Ihren Wünschen angefertigt.

Preise auf Anfrage

